



Εγχειρίδιο Απόδοσης ΑΦΜ σε Υπό Σύσταση Δικαιούχο

Περιεχόμενα

1.	Εγκεκριμένες αιτήσεις Υπό Σύσταση Δικαιούχων στο στάδιο Υλοποίησης.	3
1.1	Απόδοση ΑΦΜ σε Υπό Σύσταση Δικαιούχο	3
1.2	Διαχείριση στοιχείων Δικαιούχου μετά την Απόδοση ΑΦΜ.....	7

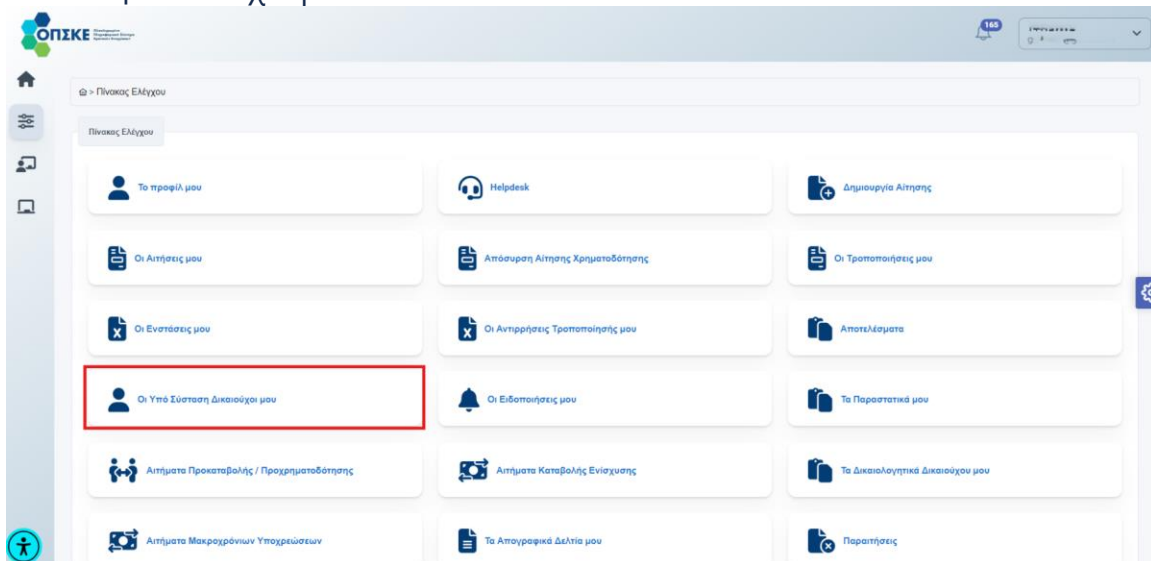
1. Εγκεκριμένες αιτήσεις Υπό Σύσταση Δικαιούχων στο στάδιο Υλοποίησης.


Για να προχωρήσουν στο στάδιο υλοποίησης οι εγκεκριμένες Αιτήσεις των Υπό Σύσταση Δικαιούχων (εσωτερικού / εξωτερικού) θα πρέπει να γίνει απόδοση ΑΦΜ στο ΟΠΣΚΕ και στη συνέχεια Είσοδο του Δικαιούχου με τους κωδικούς Taxis της Επιχείρησης.

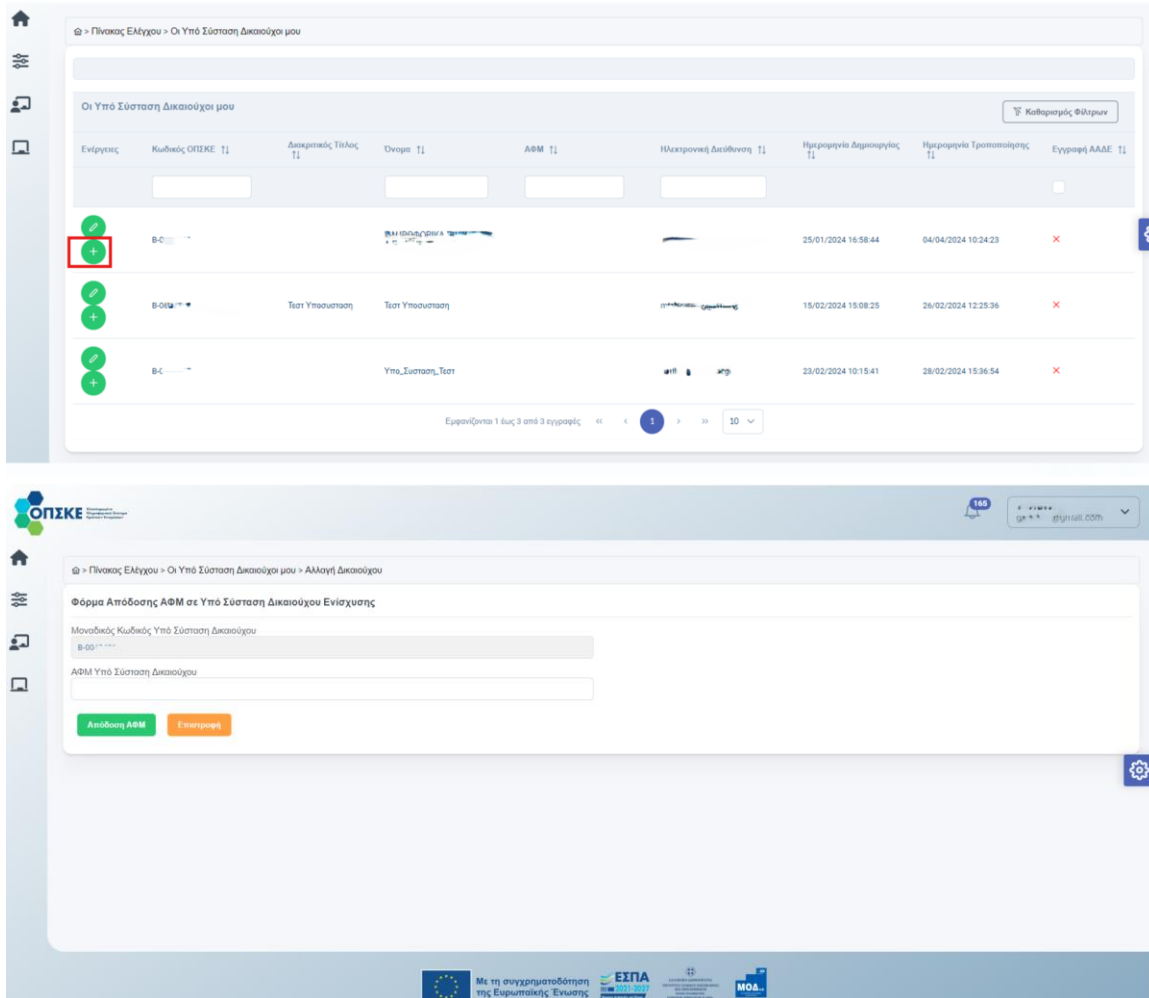
Η απόδοση ΑΦΜ στο ΟΠΣΚΕ πραγματοποιείται από το Συντονιστή της Αίτησης Χρηματοδότησης.

1.1 Απόδοση ΑΦΜ σε Υπό Σύσταση Δικαιούχο

Από τον «Πίνακα Ελέγχου» ο Συντονιστής επιλέγει την ενότητα «Οι Υπό Σύσταση Δικαιούχοι μου».



Βρίσκει στη λίστα τον Υπό Σύσταση Δικαιούχο και πατάει το κουμπί  (συν) για να μεταφερθεί στη φόρμα Απόδοσης ΑΦΜ.

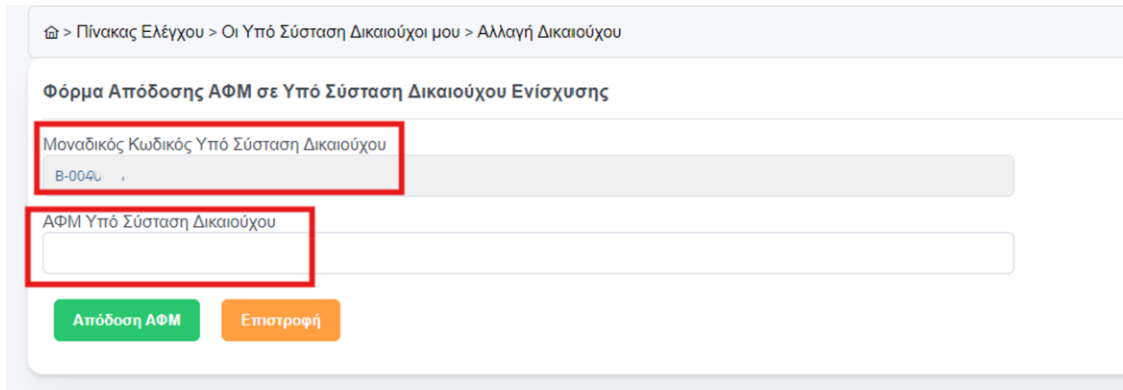


The screenshot shows the OPISKE system interface. The top part displays a table of beneficiaries under the heading "Οι Υπό Σύσταση Δικαιούχοι μου". The table has columns for "Επίπεδος", "Κωδικός ΟΠΣΚΕ", "Διακριτικός Τίτλος", "Όνομα", "ΑΦΜ", "Ηλεκτρονική Διεύθυνση", "Ημερομηνία Δημιουργίας", "Ημερομηνία Τροποποίησης", and "Εγγραφή ΑΔΔΕ". Three rows are visible, each with a green plus icon in the first column. The first row is highlighted with a red box around the plus icon.

The bottom part of the screenshot shows the "Φόρμα Απόδοσης ΑΦΜ σε Υπό Σύσταση Δικαιούχο Ενίσχυσης" form. It includes a dropdown menu for "Μοναδικός Κωδικός Υπό Σύσταση Δικαιούχο" with the value "B-0000000" selected, and a text input field for "ΑΦΜ Υπό Σύσταση Δικαιούχο". There are two buttons: "Απόδοση ΑΦΜ" (green) and "Επιστροφή" (orange).

Στο πεδίο «Μοναδικός Κωδικός Υπό Σύσταση Δικαιούχο», αναγράφεται ο Κωδικός B- XXXXXXX του Υπό Σύσταση Δικαιούχο, χωρίς δυνατότητα επεξεργασίας.

Στο πεδίο «ΑΦΜ Υπό Σύσταση Δικαιούχου», ο Συντονιστής θα καταχωρήσει το ΑΦΜ που θα αποδοθεί στον Υπό Σύσταση Δικαιούχο.



🏠 > Πίνακας Ελέγχου > Οι Υπό Σύσταση Δικαιούχοι μου > Αλλαγή Δικαιούχου

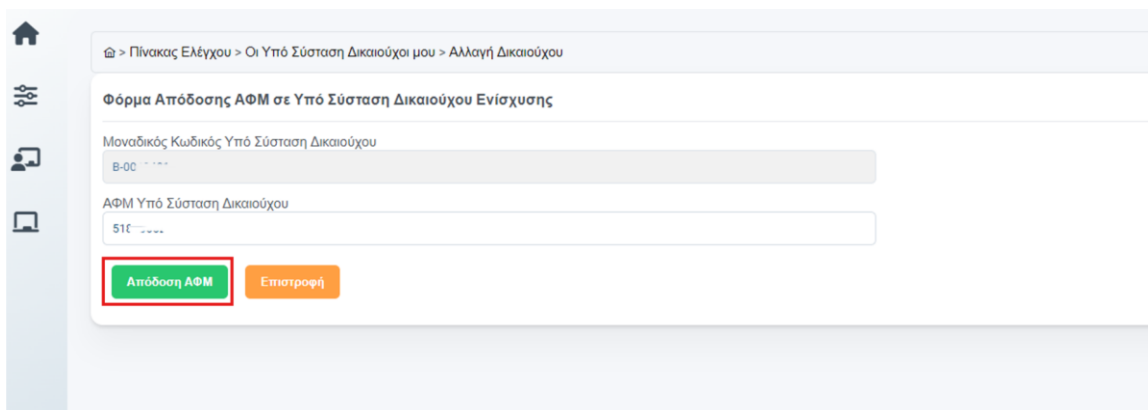
Φόρμα Απόδοσης ΑΦΜ σε Υπό Σύσταση Δικαιούχου Ενίσχυσης

Μοναδικός Κωδικός Υπό Σύσταση Δικαιούχου
B-004...

ΑΦΜ Υπό Σύσταση Δικαιούχου

Απόδοση ΑΦΜ Επιστροφή

Στην συνέχεια ο Συντονιστής θα πατήσει το κουμπί «Απόδοση ΑΦΜ» για να ολοκληρωθεί η διαδικασία.



🏠 > Πίνακας Ελέγχου > Οι Υπό Σύσταση Δικαιούχοι μου > Αλλαγή Δικαιούχου

Φόρμα Απόδοσης ΑΦΜ σε Υπό Σύσταση Δικαιούχου Ενίσχυσης

Μοναδικός Κωδικός Υπό Σύσταση Δικαιούχου
B-00...

ΑΦΜ Υπό Σύσταση Δικαιούχου
51...

Απόδοση ΑΦΜ Επιστροφή

Σημείωση:

1. Στην περίπτωση που ο ΑΦΜ αντιστοιχεί σε Δικαιούχο που υπάρχει ήδη στο σύστημα, τότε ενεργοποιείται το πεδίο "Μοναδικός Κωδικός Δικαιούχου" για να καταχωρήσει ο Συντονιστής και τον κωδικό Β-XXXXXX που αντιστοιχεί σε αυτόν τον ΑΦΜ.

Φόρμα Απόδοσης ΑΦΜ σε Υπό Σύσταση Δικαιούχου Ενίσχυσης

Μοναδικός Κωδικός Υπό Σύσταση Δικαιούχου
B-003614

ΑΦΜ Υπό Σύσταση Δικαιούχου
ID:

Μοναδικός Κωδικός Δικαιούχου

Απόδοση ΑΦΜ Εισαγωγή

2. Αν ο Δικαιούχος που υπάρχει ήδη στο σύστημα έχει Αιτήσεις σε επεξεργασία ή υποβλημένες αιτήσεις δεν ολοκληρώνεται η διαδικασία απόδοσης ΑΦΜ. Ο Συντονιστής θα πρέπει να προχωρήσει σε Αίτημα Τροποποίησης Αντικατάστασης Δικαιούχου.

Με την ολοκλήρωση της διαδικασίας ο Συντονιστής δεν έχει πια πρόσβαση στα στοιχεία του Δικαιούχου για να τα επεξεργαστεί και ο Δικαιούχος φεύγει από τη λίστα με τους Υπό Σύσταση Δικαιούχους.

Ενέργεια	Κωδικός ΟΠΣΚΕ	Λεπτομέρεια Τίτλος	Όνομα	ΑΦΜ	Ηλεκτρονική Διάθεση	Ημερομηνία Δημιουργίας	Ημερομηνία Τροποποίησης	Εγγραφή ΑΔΔΕ
	B-003614	Τοι Υπορρύθμιση	Τοι Υπορρύθμιση			25/01/2024 16:58:44	04/04/2024 10:24:23	
	B-002	Τοι Υπορρύθμιση	Τοι Υπορρύθμιση			15/02/2024 15:08:25	26/02/2024 12:25:36	

1.2 Διαχείριση στοιχείων Δικαιούχου μετά την Απόδοση ΑΦΜ

Μετά την διαδικασία απόδοσης ΑΦΜ ο Δικαιούχος θα κάνει είσοδο με τους κωδικούς Taxis της Επιχείρησης όπου:

1. Θα συνδεθεί αυτόματα με το Β-XXXXX που έγινε η απόδοση ΑΦΜ
2. Τα πεδία που συμπλήρωσε ο Συντονιστής στο Προφίλ (Υπό Σύσταση) Δικαιούχου θα αντικατασταθούν από τα στοιχεία που θα ληφθούν διαλειτουργικά πχ Επωνυμία
3. Το email που θα δηλώσει ο Δικαιούχος κατά την εγγραφή του στο σύστημα (πρώτο login) θα αντικαταστήσει το email που είχε δηλώσει στο προφίλ (Υπό Σύσταση) Δικαιούχου ο Συντονιστής.
4. Θα μπορεί να επεξεργαστεί τα στοιχεία του στο Προφίλ Δικαιούχου, να κάνει σχέση ΟΠΣΚΕ και όλες τις απαιτούμενες ενέργειες για το στάδιο υλοποίησης.
5. Θα αποκτήσει πρόσβαση στην Αίτηση Χρηματοδότησης, στα Αποτελέσματα Αξιολόγησης και σε όλες τις ενέργειες που θα γίνουν από το Συντονιστή.